

BESTANDSANLAGEN AUF DEN NEUESTEN STAND BRINGEN ...



Kurzer Umbau, große Wirkung:

Duschräume im Bestand und ohne aufwendige Fliesenarbeiten sanieren – auch Fremdfabrikate



Wasser und Kosten sparen:

Mit elektronischen Duschen und Armaturen bis zu 80 % Wasser sparen – dank individueller Einstellungen und moderner Technik



Maximale Hygiene:

Automatische Ausführung der Hygienefunktionen mit smarten digital gesteuerten Armaturen – bequem per App oder Software

IHRE SANITÄREN ANLAGEN SIND VERALTET? KEIN PROBLEM!

Dank unseres SanReMo-Konzepts können wir Ihre bestehende Anlage in kurzer Zeit auf den aktuellen Stand der Technik heben – Mithilfe unserer innovativen Produkte können Sie im Bestand sanieren, renovieren und modernisieren!

Wir bieten zukunftsichere Lösungen für die kostengünstige Sanierung und Aufwertung von Dusch- und Waschräumen im Bestand. Ob mechanisch oder elektronisch – das CONTI+ Sortiment umfasst passende Armaturenkörper und Komponenten für nahezu jede bauliche Ausgangslage.

SANREMO
by **CONTI+**



Vor der Renovierung ...



Nach der Renovierung.

CONTI+ Themenbericht

Wettenberg, Q1 / 2026



In Bädern, Schulen, Sporthallen und anderen stark frequentierten Einrichtungen muss die Ausstattung der Sanitärräume besonders robust, langlebig, hygienisch und leicht zu bedienen sein. Hinzu kommen steigende Anforderungen an Wasser- und Energieeffizienz sowie geringe Wartungs- und Betriebskosten. Laut allgemein anerkannter Regeln der Technik muss zudem jederzeit ein hygienisch einwandfreier Trinkwasserbetrieb sichergestellt sein. In der Realität vieler öffentlicher, halböffentlicher und gewerblicher Gebäude zeigt sich jedoch ein anderes Bild: Veraltete Dusch- und Waschräume mit defekten oder nicht mehr zeitgemäßen Armaturen, mangelhafter Belüftung, beschädigten Fliesen oder fehlender Warmwasserversorgung sind keine Seltenheit. Diese Mängel wirken sich nicht nur negativ auf Komfort und Aufenthaltsqualität aus. Im schlimmsten Fall stellen sie sogar ein Gesundheitsrisiko dar.



Zeitgemäße Sanitärausstattungen helfen, die Wasserqualität zu sichern, Keimbildung zu vermeiden und Ressourcen zu schonen. Genau hier setzt „SanReMo by CONTI+“ an:

Wir haben uns auf die kosteneffiziente Sanierung, Renovierung und Modernisierung von Dusch- und Waschräumen in Schwimmbädern, Schulen, Sporthallen sowie anderen öffentlichen, halböffentlichen und gewerblichen Gebäuden spezialisiert. Das Expertenteam berät individuell und plant jede Maßnahme so, dass sie mit minimalem Aufwand, möglichst ohne bauliche Veränderungen und zu geringen Kosten umgesetzt werden kann.

Kostengünstige
SANIERUNG
im Bestand

ZUKUNFTSORIENTIERT

„SanReMo by CONTI+“ bietet zukunftssichere Lösungen für die kostengünstige Sanierung und Aufwertung von Sanitärräumen im Bestand. Ob mechanisch oder elektronisch – unser Sortiment umfasst passende Armaturenkörper und Komponenten für nahezu jede bauliche Ausgangslage.

CONTI+ Themenbericht

WASSER SPAREN MIT MODERNEN WASCHTISCHARMATUREN

Da sich mit elektronischen Waschtischarmaturen im Vergleich zu herkömmlichen Einhebelmischern bis zu 80 % Wasser sparen lässt, zählt der Austausch veralteter Armaturen zu den häufigsten und effektivsten Maßnahmen bei der Sanierung von Waschräumen. Gerade an stark frequentierten Orten ist zuverlässige, hygienische und wassersparende Technik gefragt. Eine ideale Lösung bieten hier zum Beispiel berührungslose Armaturen aus der Serie CONTI+lino. Die Serie ist in verschiedenen Ausführungen, Farben und Materialien erhältlich. Dank der großen Produktvielfalt lassen sich Projekte mit unterschiedlichen Anforderungen lösungsorientiert gestalten. Die Infrarot-Sensorik der CONTI+lino-Armaturen ermöglicht eine komfortable und intuitive Bedienung. Da diese komplett berührungslos erfolgt, bleiben Armatur und Waschplatz länger hygienisch sauber.

Moderne Farben, neueste Technologie, alles abgestimmt auf ihre Bedürfnisse. Elektronisch, hygienisch, sicher, auch ohne weitere Vernetzung – durch Batterie und IR-Sensoren.



TOILETTENRÄUME EINFACH & EFFIZIENT MODERNISIEREN

URINALARMATUREN SENSIBEL

Auch für Urinale bietet CONTI+ passende Lösungen – als Aufputzversion oder als Unterputzsystem mit Glasfront oder robuster Edelstahlabdeckung. Die berührungslose Auslösung reduziert effektiv das Risiko der Keimübertragung, während keimhemmende Materialien und integrierte Hygienespülungen für zusätzliche Sicherheit sorgen. Die Urinalarmaturen sind in verschiedenen Designs und Farben erhältlich – ideal zur Umrüstung bestehender Anlagen.





UMRÜSTUNG

VON UNTERPUTZ AUF UNTERPUTZ

Aufgrund der seit Jahrzehnten gleichbleibenden Stichmaße der CONTI+ Armaturenkörper lässt sich bei einem Wechsel einer Unterputzarmatur in der Regel ein 1:1-Austausch des Armaturenkörpers und der Abdeckplatte vornehmen. Selbst 40 Jahre alte Armaturen – von CONTI+ oder anderen Herstellern – lassen sich damit auf den aktuellen Stand der Technik bringen. Selbstverständlich können die CONTI+ Experten auch eine Umrüstung von einer mechanischen auf eine elektronische Lösung problemlos umsetzen.

UMRÜSTUNG

VON UNTERPUTZ AUF DUSCHPANEEL

Bei einer Umrüstung von einer Unterputz-Lösung auf ein Duschpaneel stellt das Hauptkriterium die bisher verbaute Armatur dar. Je nachdem, welche Breite bei der bestehenden Unterputzlösung vorliegt, deckt das CONTI+ Duschpaneel die alte Konstruktion vollflächig ab. Dafür bietet CONTI+ auch Duschpaneele in Sondermaßen mit einer Breite bis zu 330 mm an.

UMRÜSTUNG

VON AUFPUTZARMATUR AUF DUSCHPANEEL

Bei einer Umrüstung von einer Aufputzarmatur auf ein Duschpaneel ist der Abstand der Wasseranschlüsse maßgeblich. Dieser liegt bei Aufputzarmaturen in der Regel bei 150 mm. CONTI+ Duschpaneele mit einer Breite von 220 mm decken somit die vorhandenen Anschlüsse vollständig ab. Je nach Einbauhöhe müssen die Anschlüsse eventuell vertikal versetzt werden. Auf Wunsch sind die Duschpaneele auch mit Haubenverlängerungen erhältlich – eine ebenso praktische wie wirtschaftliche Möglichkeit, um Zugangsleitungen schnell und ohne großen Aufwand abzudecken. Die Verlängerungen eignen sich ideal für kosteneffiziente Sanierungen, Renovierungen und Modernisierungen.

SanReMo by CONTI+
UMRÜSTUNG





Bildquelle: Donaabad Ulm / Neu-Ulm GmbH – Sanierung Duschraum 2025

CONGENIAL

Zentrales Element jeder Dusch-Umrüstung ist die CONTI+ adaptive Multifunktions-Wasserstrecke CONGENIAL. Ihre modular aufgebaute Ventil- und Kartuschentechnik macht sie universell einsetzbar – unabhängig vom Duschsystem. CONGENIAL bietet damit eine nachhaltige und betriebs-sichere Lösung für Bestandsanlagen jeder Art.

Das „SanReMo by CONTI+“-Team prüft jede Umbaumaß-nahme individuell. Dank kurzer Einbauzeiten ist die Um-rüstung der Sanitärräume oft innerhalb weniger Stunden erledigt – ganz ohne aufwendige Fliesenarbeiten oder Wand-aufbrüche. Das bedeutet maximale Flexibilität für Betreiber.



**SANITÄRRÄUME
EINFACH & EFFIZIENT MODERNISIEREN**

FAZIT

Mit dem SanReMo by CONTI+ Konzept lassen sich bestehende Sanitärräume schnell, effizient und mit mini-malem baulichem Aufwand auf den neuesten Stand bringen. Dank innovativer Technik, flexibler Lösungen und langjähriger Erfahrung bietet CONTI+ ein überzeugendes Paket für die Sanierung, Renovierung und Modernisierung im Bestand.



CHECKLISTE

CONTI+ Step by Step Umrüstung

UMRÜSTUNG MECHANISCH AUF ELEKTRONISCH – EINFACH CONGENIAL


Kostenorientiert und effektiv einen Duschraum von mechanischen auf elektronische Duscharmaturen umrüsten und somit technologisch auf den neusten Stand sein – mit SanReMo by CONTI+ möglich.

Step by Step – vom Ausfüllen der Checkliste über Konzepte & Lösungen durch Ihr CONTI+ Team bis hin zur Produktion, Bestellung, Auslieferung sowie den Umbau durch einen Installateur – alles Hand in Hand umgesetzt.

Gute Planung beginnt online – ob Standard-Umrüstung oder individuelle Sonderanfertigung – einfach ausfüllen, abschicken und in wenigen Tagen werden Sie von uns kontaktiert!

STEP BY STEP – OHNE WÄNDE AUFZUREISSEN*

Im Donaubad Ulm / Neu-Ulm GmbH wurden die Duschräume in 2025 von mechanischen CONGENIAL Unterputz Duschen aufgerüstet auf elektronische CONGENIAL Unterputz Duschen – ohne Fliesenarbeiten, ohne Abriss – einfach durch die CONTI+ CONGENIAL adaptive multifunktionale Wasserstrecken ausgetauscht.



*Bildquelle: Donaubad Ulm/ Neu-Ulm GmbH – Sanierung Duschraum 2025




NEEL GMBH
SANITÄR - HEIZUNG - KLIMA
IN NERSINGEN (SANIERUNG DONAUBAD)

DUSCHRÄUME EINFACH & EFFIZIENT MODERNISIERT

So einfach geht SanReMo by CONTI+

Aus Alt mach Neu: Bringen Sie in einer Bestandsanlage neue Komponenten zusammen und machen Sie sie fit für die Zukunft! Probieren Sie es gleich aus und finden Sie den Weg zur passenden CONTI+ CONGENIAL Abdeckplatte UP – die perfekte Ergänzung zur CONTI+ CONGENIAL adaptiven Multifunktions-Wasserstrecke. So gelingt die Umrüstung von mechanisch auf elektronisch in wenigen Augenblicken!






VORHANDENE ABDECKPLATTE &
TRÄGEREINHEIT KOMPLETT
ENTFERNEN



DIE VORHANDENE WASSERSTRECKE
JEWEILS SEITLICH & OBEN VON DEN
VERSCHRAUBUNGEN LÖSEN



DIE WASSERSTRECKE
KOMPLETT ENTNEHMEN



DIE NEUE ELEKTRONISCHE
CONTI+ CONGENIAL
WASSERSTRECKE EINSETZEN




TIPP: ZUERST SEITLICH DIE VER-
SCHRAUBUNGEN (ZUGANG) ANZIEHEN



DANACH OBEN DEN ABGANG ZUM
BRAUSEKOPF & GGF. ELEKTRONISCHE
ANSCHLÜSSE (NETZ) VERBINDEN



DEN CONGENIAL UNTERPUTZ
KASTEN MIT DER CONTI+
TRÄGEREINHEIT MONTIEREN



DIE NEUE ABDECKPLATTE
AUFSETZEN (ECKIG ODER RUND)



UNTEN AN DER ABDECKPLATTE DIE
SCHRAUBE FESTZIEHEN UND DIE NEUE
ELEKTRONISCHE UNTERPUTZ-DUSCHE TESTEN

CONTI+ Vorwandelemente

Zwischenwände leicht gestellt

Ob Neubau, Anbau oder Umbau: Mit den CONTI+ Vorwandelementen lassen sich Unterputzduschen flexibel und schnell in jede Umgebung integrieren. Perfekt für den Trockenbau, bieten sie zuverlässigen Halt und Schallentkopplung sowie klar kalkulierbare Montagezeiten inklusive Materialeinsparung.

Modernste Technologie trifft auf Funktionalität: Die CONGENIALadaptive Multifunktions-Wasserstrecke sorgt für eine präzise Steuerung, während 9 l/min sparsamer Wasserfluss und verschiedene Brausekopf-Optionen ein individuelles Duscherlebnis schaffen.



VIELSEITIG EINSETZBAR

- In kürzester Zeit auf Maß installiert
- Einbau in Vorwandinstallationen
- Integrierbar in Ständerwandinstallation
- Anpassbar für Fußbodenaufbauten von 0–220 mm
- Erweiterbar auf 400/600 mm

BESONDERE EIGENSCHAFTEN

- Selbsttragender verzinkter und schallentkoppelter Stahlrahmen 48 mm
- Schallentkoppelte, verzinkte Standfüße
- Kunststofffüße drehbar, Tiefe passend zum Einbau in U-Profile UW 50 und UW 75
- Traversen-Armatur höhenverstellbar

ROHMONTAGESET CONTI+ CONGENIAL FIT FÜR VORWANDMONTAGE-SYSTEME UNTERPUTZ DUSCHEN



Brauseköpfe –
Individuelle Auswahl
zwischen 5 Brauseköpfen,
passend für Ihr
Design & Wohlgefühl



Wasserstrecke –
Hygienisch von Batterie
über Netz und Vernetzung,
mit unserer CONTI+
CONGENIAL adaptiven
multifunktionalen
Wasserstrecke

EINFACH & SCHNELL GESTELLT

- In wenigen Schritten eingebaut
- Wasseranschlüsse einfach verbinden
- Vormontierte CONTI+ CONBOX Rohmontageset CONGENIAL FIT
- Abstand Brausekopf und Bedienbereich einfach justierbar

SICHER GESTELLT

- Ganz einfach immer auf gleicher Höhe
- Komplettlösung für den professionellen Einsatz
- Vormontierte Wandscheibe für Brausekopfanschluss
- Immer richtig installiert und angeschlossen



CONTI+ für kleine und große Sanitärräume

UMBAU STATT NEUBAU 24/7 ONLINE

Kompakt aufbereitete Informationen über die Instandhaltung bestehender Anlagen finden Interessierte unter <https://conti.plus/de/de/sanremo>. Auf der interaktiv gestalteten Landingpage dient ein Video als Einstieg in den Bereich „SanReMo by CONTI+“. Außerdem enthält die Seite eine Online-Checkliste: Auf Basis der dort eingetragenen Daten erstellt das Expertenteam von CONTI+ ein erstes bedarfsorientiertes Konzept für die Umrüstung einer Bestandsanlage.

Starten Sie online – mit unserer SanReMo-Checkliste!

Einfach ausfüllen, abschicken und in wenigen Tagen werden Sie von uns kontaktiert!

Auf diese Weise stellen wir sicher, dass uns alle notwendigen Informationen vorliegen, um ein erstes Konzept für Sie zu erstellen.



CLEVER GEDACHT, SCHNELL GEMACHT

Worum geht's?

Damit wir wissen, mit wem wir es zu tun haben, benötigen wir Ihre persönlichen Daten. Bitte tragen Sie deshalb alle Daten des Objekts und von Ihnen in die Checkliste ein.



Was steckt drin?

Messen Sie Ihre Armaturen aus. In der Checkliste finden Sie diverse Skizzen, die Ihnen zur Orientierung und Erklärung dienen.



Wie sieht's aus?

Damit wir uns ein genaues Bild machen können, brauchen wir Bilder Ihrer Sanitäranlage. Von vorne, der Seite und des Innenlebens. Je genauer die Bilder, umso besser können wir Sie beraten.





ZUBEHÖR & ERSATZTEILE

BESTE ÜBERSICHT DURCH EXPLOSIONSZEICHNUNGEN

Im Sortiment von CONTI+ finden sich überzeugende Lösungen, passgenaues Zubehör zur effizienten Erweiterung oder Erneuerung von Dusch- oder Waschraumanlagen bei speziellen Anforderungen – einfach zu installieren und in bewährter Top-Qualität.

Zusätzlich steht Ihnen jederzeit das Portal myCONTI+ zur Verfügung. Über die intuitive Bildsuche können benötigte Ersatz- oder Zubehörteile schnell und unkompliziert gefunden und bestellt werden – die aktuelle Verfügbarkeit wird dabei direkt angezeigt. Die Lieferzeit beträgt zwischen zwei und fünf Tagen.

Die myCONTI+ Website ist responsiv gestaltet und passt sich an unterschiedliche Bildschirmgrößen an. Somit ist eine optimale Benutzererfahrung auf verschiedenen Geräten wie Desktop-Computern, Laptops, Tablets und Smartphones gewährleistet.

ONLINE SUCHEN & DIREKT ANFRAGEN

myCONTI+

SERVICE
TOOL



Sonderlösung Haubenverlängerung

Leitungen clever verdeckt

Ob einzigartige Designs oder Farben, objektbezogene Umrüstungen oder technologische Upgrades: Im umfangreichen CONTI+ Standardsortiment finden sich für die meisten der täglichen Anforderungen zeitgemäße und wirtschaftlich realisierbare Duschlösungen.

Doch manchmal ist ein Höchstmaß an Individualität gefordert: Dank unserer über 40-jährigen Expertise bei Planung und Einbau von maßgefertigten CONTI+ Duschsystemen bieten wir Ihnen auch für ganz spezielle Anforderungen in Sanitärbereichen eine perfekte Lösung.




Bildquelle: Wellenbad Bad Zwischenahn | Sanierung 2024*

Ob die Realisierung individueller Einbaumaße, das Verdecken von Leitungen mit CONTI+ Haubenverlängerungen oder die Schaffung außergewöhnlicher farblicher Akzente: Unsere bis ins Detail durchdachten Sonderlösungen verleihen Duschräumen neuen Glanz und bringen sie auch ohne kostenintensive Umbaumaßnahmen auf den neuesten technologischen Stand.

SANIEREN | RENOVIEREN | MODERNISIEREN

KREUZWORTRÄTSEL

Unsere Konzepte & Lösungen basieren darauf, dass es hygienisch und rein bleibt, um Ihnen Sicherheit beim Duschen und Händewaschen zu geben. Viel Spaß beim Rätseln des Lösungswortes.



1. Wasser befindet sich in einem ständigen _____
2. Grundwasser wird durch _____ an die Oberfläche gepumpt
3. Was trinken viele Menschen, wenn sie Durst haben?
4. Wolken bestehen aus vielen kleinen _____
5. Wenn Wasser erhitzt, entsteht _____
6. Wie nennt man das Wasser, das vom Himmel fällt?
7. Umrüstung durch Austausch der _____
8. Welche Gebilde ziehen am Himmel und machen Regen?
9. In Schwimmbädern, Flüssen, Seen sowie dem Meer kann man _____
10. Niederschläge versickern im Boden und fließen ins _____

SUDOKU

Die Spielregeln in Kürze: Füllen Sie die leeren Felder so aus, dass jede Spalte, jede Zeile und jeder 3x3-Block alle Zahlen von 1 bis 9 enthält. Viel Spaß beim Knobeln!

2			9					7
	8		4					
	7			8		4		1
			2			9		
		4		1		2	6	
9					5			
		5				3		
7	9			5	3			
	6							5



*Unsere Referenzen unter:
<https://conti.plus/de/de/kompetenzen/referenzen>