

# CONTI+ Thermostat-E

Dusch- & Waschraum der nächsten Generation



## CONTI+ lino PRIMUS L40

Verlässlich und innovativ auch in der nächsten Generation Waschaum: Durch die Proportionalventileinheit verfügen die CONTI+ lino PRIMUS L40 Armaturen über das elektronisch gesteuerte Thermostat-E. Durch die Einbindung in die CONTI+ Service APP oder das CONTI+ CNX Wassermanagementsystem lassen sich die neusten Funktionen und Hygienespülungen einstellen, steuern und dokumentieren.

Aufgrund ihres Designs entspricht sie dem bisherigen lino Portfolio und eignet sich so auch bestens für die Integration in Bestandsanlagen, ohne optische Abweichung.

Der Thermostat zur Temperatur- und Volumenregelung wird bei der CONTI+ lino PRIMUS Stand als Untertisch-Montagegarnitur angeboten.

CONTI+ lino PRIMUS Standardarmatur L40  
berührungslose elektronisch  
gesteuerte thermostatische  
Waschtischarmatur,  
Netzbetrieb, verchromt

Spar-Strahlregler  
selbst-  
reinigend

Infrarot-Sensorik  
mit vollautomatischer  
Selbsteinmessung

Armaturenmanagement  
mit Einbindung in das CNX  
Wassermanagement-System und  
Steuerung über die Service APP

Thermostat-E  
vollelektronische Mischeinheit  
(totraumfrei), ermöglicht separate  
Kaltwasserspülung, Hygiene-  
spülung und thermische Desinfek-  
tion (Heisswasser) mit wählbarer  
Zieltemperatur

Anschluss von Warmwasser  
mit flexiblem Schlauch  
inkl. Schmutzsieb

Funktionstaste Click  
Kurz-Aus (Reinigungsstopp)  
und Dauer-Ein (Befüllmodus),  
Sensorempfindlichkeit,  
Wassernachlaufzeit, Hygiene-  
spülung-Laufzeit und Intervall  
12-, 24- und 48-Stunden  
aktivierbar und einstellbar

Temperatur-Verstellhebel  
für elektronische Mischeinheit

Elektronische Mischeinheit Thermostat-E (Box)  
zur Temperaturregelung als Untertisch-Montage  
(an Stockschrauben oder Montagegarnitur)

Elektronische motorgesteuerte  
Temperatur- und  
Volumenregelung

Sicherheitsabschaltung bei  
Kaltwasserausfall  
(elektronischer Verbrühschutz in  
Anlehnung an DIN EN 1111)

Anschluss von Kaltwasser  
mit flexiblem Schlauch  
inkl. Schmutzsieb

# THERMOSTAT-E & AUF BRAUSEKOPFHÖHE GERINGSTE WASSERSÄULE

## CONTI+ CONPRIMUS

Einzigartige Gebäude zeichnen sich durch ein ganzheitliches architektonisches Konzept aus – von der Fassade bis ins Innere. Mit unserem Duschpaneel CONPRIMUS lassen sich Technologie, Sicherheit, Hygiene und Design perfekt miteinander kombinieren.

Das System überzeugt durch eine intelligente patentierte Bauweise und viele innovative Funktionen – eine neue Ära der Hygienespülung. Die elektronisch gesteuerte Mischeinheit Thermostat-E ist genau auf Höhe des Brausekopfes positioniert – so wird die sonst stehende Wassersäule auf nahezu Null reduziert.

Zusätzlich lassen sich Warm- und Kaltwasserstränge separat spülen. Eine mikrobiologische Belastung des Duschwassers ist somit nahezu ausgeschlossen.

Durch unsere passgenaue Haubenverlängerung lässt sich CONPRIMUS, auch ohne grosse Umbauten, in Bestandsanlagen einbauen. Hygienische Oberflächen aus Edelstahl, auch in Ihrer RAL Classic-Farbe, runden den CONPRIMUS ab.



Temperaturfühler ●  
zur Überwachung aller Temperaturen

Variable Anschlussarten  
Mit flexiblen Schläuchen  
von oben oder hinten

Wasserstrecke  
(Patent angemeldet)  
Mischkammer direkt  
beim Brausekopf,  
dadurch minimale  
Wassersäule

Alternativer  
Wasserabgang  
für Handbrause

Montage / Wartung  
Montagemarke für  
Installationshöhe,  
grosszügiger Wartungsbereich

Material  
Trinkwasserkonform


Thermostat-E  
vollelektronische Mischeinheit  
(totraumfrei) ermöglicht  
separate Kaltwasserspülung,  
Hygienespülung mit wählbarer  
Zieltemperatur und thermische  
Desinfektion mit Heisswasser

Elektronischer  
Verbrühschutz  
reguliert über  
integrierten  
Temperaturfühler

Stellmotoren  
zur Regelung von  
Temperatur und  
Volumen

Kalt- und Warmwasseranschlüsse  
Steckanschlüsse mit Sicherung


Schlankes Design  
40 mm Edelstahlhaube



## WASSERSTRECKE AUF BRAUSEKOPFHÖHE

## INTELLIGENTE ELEKTRONIK EUER MEHRWERT

- Thermostat-E
- Elektronische Temperaturregelung
- Elektronischer Verbrühschutz
- Temperaturfühler
- LED Temperaturanzeige
- Kaltwasserspülung
- Hygienespülung (Mischwasser)
- Thermische Desinfektion
- Stagnationsvorbeugung
- Smarte Einzel- und Zentralsteuerung





(143)

136

(628)

EINE NEUE ÄRA DER  
HYGIENESPÜLUNG



# CONTI+ Service APP

## Intuitive Einzelarmaturen-Steuerung

Sowohl bei neuen als auch bestehenden Trinkwasserinstallationen sind zahlreiche Hygieneanforderungen zu erfüllen – in Deutschland zum Beispiel die Trinkwasserverordnung (TrinkwV) 2023. Mit unserer CONTI+ Service APP bieten wir eine effektive Möglichkeit, die notwendige Programmierung, Protokollierung sowie die Dokumentation der erforderlichen Hygienemaßnahmen auch für die Einzelarmaturen-Steuerung zu erweitern.

Die Service APP ermöglicht ein bequemes Management von CONTI+ Duschpaneelen, Unterputzduischen, Waschtisch- und Urinalarmaturen. Dank der benutzerfreundlichen, intuitiv zu bedienenden Oberfläche lassen sich die Armaturen identifizieren, auswählen und dann sehr einfach verwalten, programmieren oder die Daten ablesen.

Die APP leitet systematisch und logisch zu allen Menüpunkten und Funktionen – zum Beispiel Hygienespülungen programmieren, Wasserlaufzeiten prüfen und einstellen, Sensor-Reichweiten optimieren, Einstellungen und Nutzungsdaten speichern. In Verbindung mit dem BLE Converter 2. Generation wird via Bluetooth® eine sichere Kommunikation zwischen der Armatur und dem gewünschten Gerät (z.B. Mobiltelefon oder Tablet) hergestellt. Alles kabellos, einfach, smart und sicher.



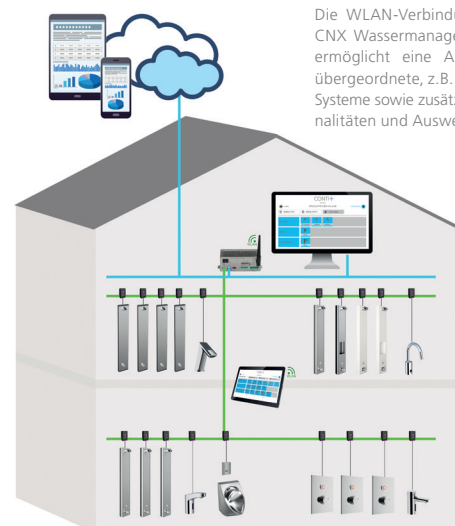
# CONTI+ CNX

## Wassermanagement-System

Mit dem innovativen CNX Wassermanagement-System lassen sich Hygieneanforderungen auf höchstem Niveau sicherstellen – für eine jederzeit optimale Trinkwasserhygiene und einen ordnungsgemässen Betrieb der gesamten Anlage.

Neben der Vernetzung der bewährten CONTI+ Dusch-, Waschtisch- und Urinalarmaturen ermöglicht das System die Integration neuester Hygienespülungen der CONPRIMUS Duschpaneele und lino PRIMUS L40 Armaturen. Je nach Ausführung des CNX Controllers lassen sich so bis zu 64 oder bis zu 150 Armaturen und Geräte zentral über eine browsergestützte Software steuern. Dabei können die Systeme in einer grossen Reichweite von bis zu 350 Metern Entfernung installiert werden. Die Vernetzung erfolgt über eine einfache Verkabelung. Das CNX Wassermanagement-System lässt sich auf Wunsch auch mit übergeordneten Gebäudeleitsystemen koppeln – für ein ganzheitliches Facility-Management.

Das System ermöglicht die einfache Vernetzung der Armaturen. Je nach Objektausführung können unterschiedliche Topologien unter Einbindung weiterer Installationskomponenten realisiert werden. So lassen sich Abschlusswiderstände einsparen und es sind keine speziellen BUS-Leitungen erforderlich. Die verwendeten Standardleitungen werden schnell und problemlos mit wasserdichten Einzeladerverbindern installiert. Besondere Massnahmen zur Abschirmung der Leitungen sind nicht notwendig.



Die WLAN-Verbindung mit dem CNX Wassermanagement-System ermöglicht eine Anbindung an übergeordnete, z.B. cloudbasierte Systeme sowie zusätzliche Funktionalitäten und Auswertungen

## Vertriebsbüro Schweiz

---

Ihre Ansprechpartner vor Ort

**Sascha Bolliger**  
**Verkaufsleiter Schweiz**

Gerbergasse 11  
5726 Unterkulm AG | Schweiz  
Mobil: 079 821 86 23  
sascha.bolliger@conti.plus

**Nico Bolliger**  
**Vertrieb Innendienst & Kundenservice**

Gerbergasse 11  
5726 Unterkulm AG | Schweiz  
Mobil: 076 680 44 04  
nico.bolliger@conti.plus



[www.conti.plus/ch](http://www.conti.plus/ch)



CONTI+ Thermostat-E online

## Verlässlich & Innovativ

---

Hygienische und smarte Dusch- und Waschaumkonzepte für ein Plus an Lebensqualität: Dafür steht die Marke CONTI+ seit 50 Jahren.

Dank unserer innovativen Technologien, dem breit aufgestellten Produktportfolio und einem umfassenden Serviceangebot bieten wir unseren Kunden für jede Anforderung im Neubau- und Sanierungsbereich die optimale Lösung. Kompetent, flexibel – und rundum überzeugend.

Von modernen elektronischen und mechanischen Dusch-, Waschtisch- und Urinalarmaturen über Waschtische bis hin zu kompletten Sanitärraumausstattungen und Wassermanagement-Systemen: Bei allen Produkten und Systemlösungen denken wir ganzheitlich und legen grössten Wert auf Nachhaltigkeit, Hygiene und Sicherheit. Dafür wird die Marke CONTI+ von Planern und Architekten als professioneller Partner geschätzt.

CONTI Sanitärarmaturen GmbH  
Hauptstrasse 98  
35435 Wettenberg | Deutschland  
Tel. +49 641 98221 0  
Fax +49 641 98221 50  
info@conti.plus  
www.conti.plus

Member of Fortuna Group 

