

CONVARIIO

CONTI+ 



CONTI+ Premium Duschpaneel aus Mineralwerkstoff

CONVARIO

Maximal korrosionsbeständig
Antibakterielle Oberfläche
Unzählige Designoptionen
Mit und ohne Glasablage

VIELFÄLTIGKEIT

INDIVIDUELLES DESIGN & HIGH-END TECHNIK



Das CONVARIO Duschpaneel aus hochwertigem Mineralwerkstoff – Ihr Schlüssel zu unzähligen Gestaltungsmöglichkeiten! Ob in RAL-Farben, eleganter Marmoroptik oder zur farblichen Akzentsetzung: CONVARIO eröffnet völlig neue Möglichkeiten zur Farbgestaltung moderner Duschräume.

Mit der vollelektronischen Wasserstrecke bietet das Duschpaneel modernste Technik. Hygiene-spülungen und separate Kalt- und Warmwasser-spülungen sind problemlos möglich, wodurch höchste Sauberkeit und Komfort sichergestellt werden.

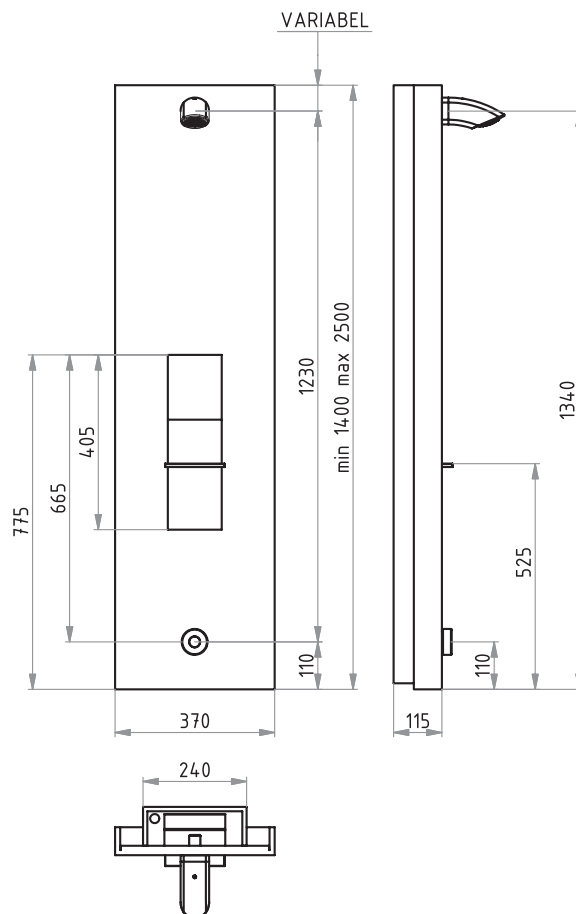
CONTI+ CONVARIO

High-End Duschepaneel mit vollelektronischem Thermostat-E

Das CONTI+ CONVARIO Duschelement ist ausgestattet mit der intelligenten CONPRIMUS-Wasserstrecke und dem vollelektronisch gesteuerten Mischventil „Thermostat-E“, das über zahlreiche Hygiene- und Sicherheitsfunktionen verfügt. Der Anschluss (Wandmontage) erfolgt an Kalt- und Warmwasser, Einstellungen und Programmierungen können per CONTI+ Service APP oder CONTI+ CNX Wassermanagement-System vorgenommen werden.

Technische Daten

Anschlussspannung (Netz, Mehrfachinstallation):	24 V/DC
Anschlussspannung (CNX):	30 V/DC, zusätzlich 24 V/DC
Betriebsdruck:	2,5–5,0 bar
Wassertemperatur Normalbetrieb (max.):	70 °C
Wassertemperatur therm. Desinfektion:	kurzzeitig, zur therm. Desinfektion, 80 °C
Durchflussmenge DN15:	0,15 l/s (Durchflussmengenregler)
Durchflussmenge bei thermischer Desinfektion DN15:	0,05 l/s
Wasserlaufzeit Einstellbereich:	3–180 s
Wasserlaufzeit Werkseinstellung:	30 s
Hygienespülung Einstellbereich:	werkseitig deaktiviert, 24, 48 oder 72 h, einstellbar über Piezo-Taster, CNX oder Service APP
Voreingestellte Temperaturen:	Stand-by-Temperatur bei Auslösen des Piezo-Tasters 38 °C (per E-Control-Drehung von 100 % Kalt bis max. 43 °C regelbar (Temperaturbereich). Bei Ausfall der Kaltwasserleitung wird beim Erreichen von 48 °C der Wasserfluss gestoppt (Werkseinstellung – über Service APP und CNX einstellbar, maximale Wassertemperatur beachten)
Memory-Temperatur Einstellung:	nach Ende der Duschzeit (oder Stopp durch erneutes Betätigen des Piezo-Tasters) bleibt die eingestellte Temperatur für 30s gespeichert
Elektronische Schutzart:	IP68
Abmessungen:	370x115 mm (BxT) Höhe min. 1400 mm bis max. 2500 mm (variabel)



CONVARIO



CONTI+

- Vorinstallierte, elektronische High-End Wasserstrecke CONPRIMUS
- Proportionalventil Mischeinheit Thermostat-E auf Brausekopfhöhe
- elektronischer Verbrühschutz
- elektronische Bedieneinheit E-Control, Dreh-/Drückknopf für Misch- und Start/Stop-Funktion
- optische Temperaturverstellung mit LED-Anzeige
- nicht-lineare Temperaturverstellung
- elektronisch einstellbare Memory-Temperatur
- für Brauseköpfe mit Steckanschluss vorgerüstet bzw. Handbrause im Auslieferungszustand vormontiert
- elektronische Hygienespülung
- elektronische Kaltwasserspülung (CNX)
- elektronische thermische Desinfektion (CNX)



**

MINERALWERKSTOFF

Innovative & Anspruchsvolle Lösungen

Der Mineralwerkstoff VARICOR® überzeugt mit exzellenter Qualität, vielfältigen Designmöglichkeiten und antiviralen sowie antibakteriellen Eigenschaften, die optional über das gesamte Form- und Farbprogramm verfügbar sind! Als vielseitiges Material bietet er kreativen Köpfen und anspruchsvollen Verarbeitungsbetrieben die ideale Basis für innovative Lösungen.

Die VARICOR® Oberfläche des CONTI+ CONVARIO Duschpaneels besteht aus dem natürlich vorkommenden mineralischen Füllstoff Aluminiumhydroxid und gebundenen Kunstharzen, die ihm eine hohe Dichte, Hitzebeständigkeit sowie Widerstandsfähigkeit gegenüber Wasser und Verschleiss verleiht. Das Paneel ist damit zu 100% korrosionsbeständig!

Eine breite Farb- und Dekorpalette ermöglicht individuelle Designs und maximale planerische Freiheit. Zudem überzeugt der Werkstoff durch Langlebigkeit, Reparaturfähigkeit und Recyclingfähigkeit – ein nachhaltiger Beitrag zur Umwelt.

Im Standardprogramm wird eine umfangreiche Farbpalette aus Uni-, Granulat- und Aquarelldekoren sowie Standardfarben aus bekannten Farbsystemen, wie z.B. RAL® oder NCS® geboten.

Aber auch Ihre Wunschfarbe – ganz egal, ob Unifarbe oder Strukturdekor – ist möglich!

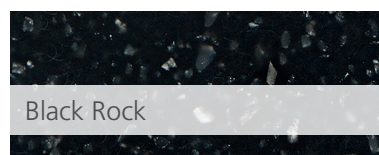

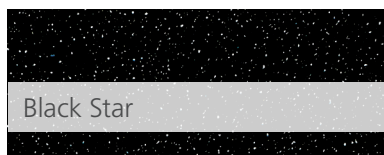

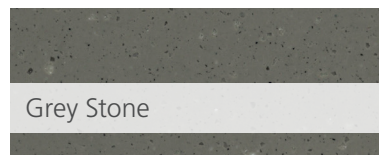



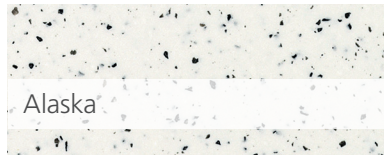
Das CONTI+ CONVARIO Duschpaneel setzt mit seiner Wasserstrecke, der vollelektronischen Mischeinheit Thermostat-E und dem besonderen Werkstoff neue Massstäbe in puncto Hygiene in Sanitärräumen.

Denn der Werkstoff VARICOR® ist optional auch als Sonderrezeptur „ABV“ = antibakteriell & antiviral“ erhältlich, und das in allen Dekoren. Für höchste Hygienestandards ohne Kompromisse bei Design und Funktionalität.

HYGIENISCH
HÖCHSTER STANDARD

GRANULATDEKORE

STRUKTUR MIT WIRKUNG



AQUARELLEKORE

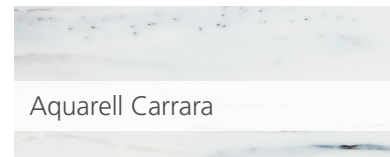
Beispiel: Aquarelldekor – Aquarell Dark



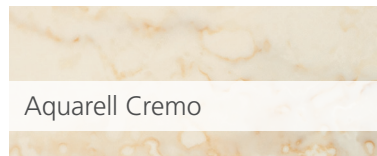
**



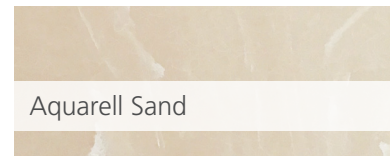
Aquarell White



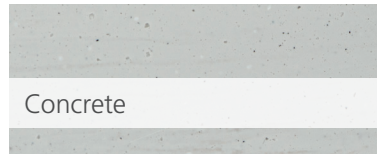
Aquarell Carrara



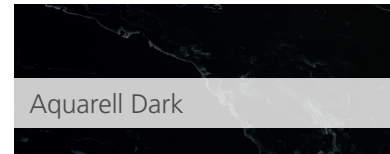
Aquarell Crema



Aquarell Sand



Concrete




Aquarell Dark

WIDERGESPIEGELTE NATUR

** Bitte beachten Sie: Die angezeigten Farben vermitteln bereits einen sehr guten Eindruck des gewünschten Dekors. Produktionsbedingt kann es beim Originaldekor jedoch zu Abweichungen kommen. Bei den Marmordekoren ergeben sich produktionstechnisch zufällige, natürliche Strukturierungen. Gebrauchsspuren zeichnen sich auf dunklen Flächen deutlicher ab. Weitere Farben sowie Musterplatten sind möglich – bitte sprechen Sie uns an. Farbabbildungen können vom Originalmaterial etwas abweichen.

EINZIGARTIGE EINHEIT



Ice



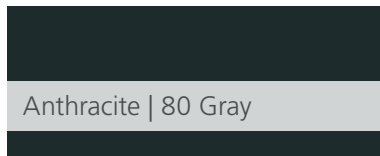
Arktis | 05 White



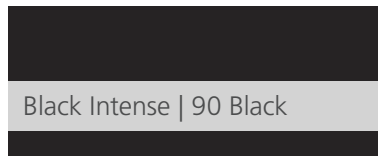
30 Gray



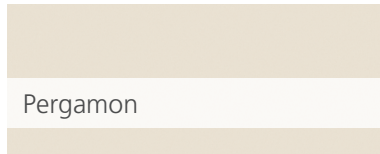
50 - 70 Gray**



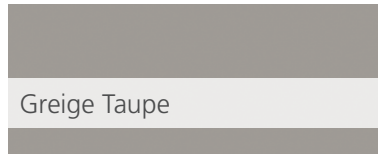
Anthracite | 80 Gray



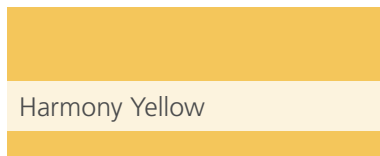
Black Intense | 90 Black




Pergamon



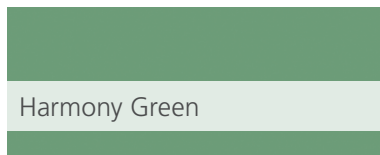
Greige Taupe




Harmony Yellow



Harmony Brown



Harmony Green



Harmony Blue



Beispiel: Unidekor – Ägäis

UNIDEKORE

RAL® | NCS® – DEKORPALETTE
NENNEN SIE UNS IHRE WUNSCHFARBE

* Weitere Farben sowie Musterplatten sind möglich – bitte sprechen Sie uns an.
Farbabbildungen können vom Originalmaterial etwas abweichen.
** Abbildung 70 Grey – auch in 50 | 60 Grey erhältlich

ENR

CONVARIO



Ausführungsoptionen

- CONVARIO für Service App oder für CNX Integration
- Duschpaneel in unzähligen Design- und Farboptionen
- für festen Brausekopf oder Handbrausegarnitur
- mit und ohne Glas-Ablage
- Sondergrößen auf Anfrage



Verlässlich & Innovativ

Hygienische und smarte Dusch- und Waschräumkonzepte für ein Plus an Lebensqualität: Dafür steht die Marke CONTI+ seit 50 Jahren.

Dank unserer innovativen Technologien, dem breit aufgestellten Produktportfolio und einem umfassenden Serviceangebot bieten wir unseren Kunden für jede Anforderung im Neubau- und Sanierungsbereich die optimale Lösung. Kompetent, flexibel – und rundum überzeugend.

Von modernen elektronischen und mechanischen Dusch-, Waschtisch- und Urinalarmaturen über Waschtische bis hin zu kompletten Sanitärraumausstattungen und Wassermanagement-Systemen: Bei allen Produkten und Systemlösungen denken wir ganzheitlich und legen grössten Wert auf Nachhaltigkeit, Hygiene und Sicherheit. Dafür wird die Marke CONTI+ von Planern und Architekten als professioneller Partner geschätzt.

CONTI Sanitärarmaturen GmbH
Hauptstrasse 98
35435 Wettenberg | Deutschland
Tel. +49 641 98221 0
Fax +49 641 98221 50
info@conti.plus
www.conti.plus

Member of Fortuna Group 

